

2013



Indagine di **Aicpe** sull'andamento  
della **chirurgia e medicina estetica** in **Italia**

# 01 ■ L'Associazione Italiana di Chirurgia Plastica Estetica

L'Associazione Italiana di Chirurgia Plastica Estetica, nata nel 2011, è la prima in Italia dedicata esclusivamente all'aspetto estetico della chirurgia plastica. Aicpe conta oggi 230 soci in tutta Italia: membri di Aicpe possono essere esclusivamente professionisti con una specifica e comprovata formazione in chirurgia plastica estetica, che aderiscono a un codice etico e di comportamento da seguire fuori e dentro la sala operatoria. Scopo di Aicpe è tutelare pazienti e chirurghi plastici in diversi modi: disciplinando l'attività professionale sia per l'attività sanitaria sia per le norme etiche di comportamento; rappresentando i chirurghi plastici estetici nelle sedi istituzionali, scientifiche, tecniche e politiche per tutelare la categoria e il ruolo; promuovendo la preparazione culturale e scientifica. L'associazione ha elaborato e pubblicato le prime linee guida del settore, consultabili sul sito internet [www.aicpe.org](http://www.aicpe.org), in cui si descrive il modus operandi dei principali interventi. Dal 2011, Aicpe realizza un'indagine tra i chirurghi plastici italiani, per monitorare l'andamento della chirurgia e medicina estetica in Italia.

# 01. L'Associazione Italiana di Chirurgia Plastica Estetica

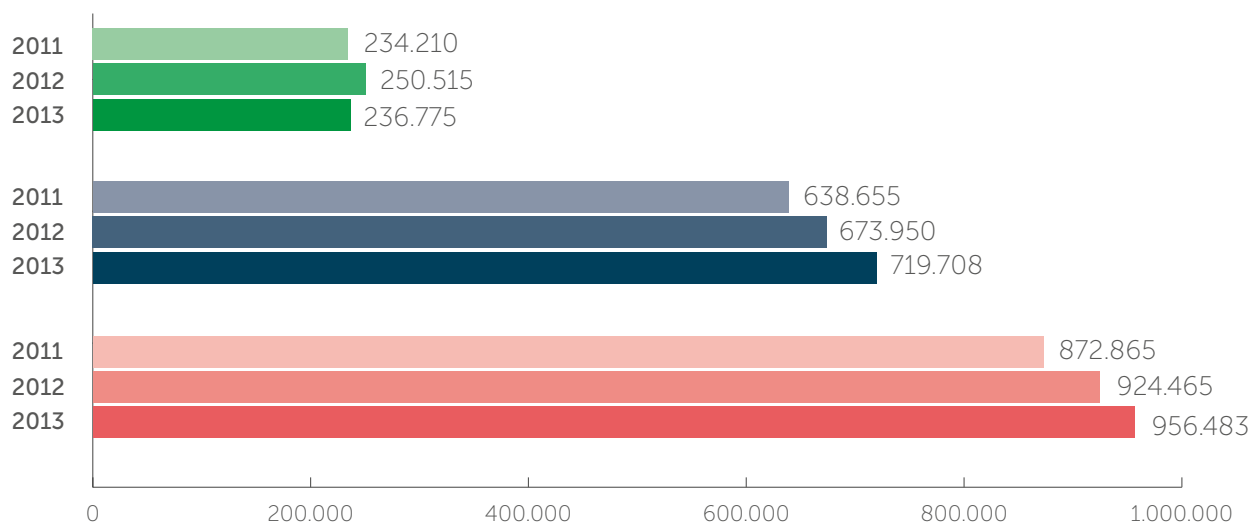
## **Nota metodologica:**

*I dati di Aicpe sono frutto di un'indagine condotta tra i chirurghi plastici che svolgono la propria attività in Italia. Le domande, sotto forma di questionario a risposta multipla, sono state inviate ai dottori via e-mail. Le risposte totali ricevute sono state 283 (tre delle quali sono state eliminate dal sistema in quanto non coerenti), mentre l'elaborazione dei dati è stata curata dalla società Eo Ipso. La proiezione è stata calcolata in base al numero di 1.500 chirurghi plastici operativi nel nostro Paese. Bisogna considerare che da questi numeri risultano esclusi gli interventi eseguiti da altri medici che, pur non avendo specializzazioni in chirurgia plastica, realizzano operazioni e trattamenti a fine estetico (otorinolaringoiatri, dermatologi, dentisti ecc.). I numeri totali sono quindi da considerare sottostimati rispetto agli interventi realmente eseguiti in Italia.*

# 02

## Interventi di chirurgia plastica estetica 2011-2013

- Interventi di chirurgia plastica
- Interventi di medicina estetica (non chirurgici)
- Totale di interventi di chirurgia plastica e medicina estetica



# 03

## ■ Regioni dove esercitano i chirurghi plastici intervistati:

*Era possibile più di una risposta*



# 04

## ■ Dati più importanti emersi dall'indagine Aicpe 2013

- In Italia nel 2013 sono stati eseguiti circa 956.500 interventi di chirurgia e di medicina a fine estetico. Di questi, il 75% è costituito da interventi non chirurgici di medicina estetica e il restante 25% di chirurgia plastica.
- Rispetto al 2012, il numero totale degli interventi è cresciuto del 3,5%. Quelli di chirurgia plastica estetica sono calati del 5,5%, mentre quelli di medicina estetica sono cresciuti del 6,8%.
- La procedura di chirurgia plastica più eseguita nel 2013 in Italia è la liposuzione, già "regina" nel 2012. Nel 2013 sono stati eseguiti 44.464 interventi, mentre nel 2012 erano stati 52.560, con un calo del 15%.
- La mastoplastica additiva (aumento del seno) è al secondo posto, con 33.481 interventi (+6,4% rispetto al 2012). Nel 2011 era risultato l'intervento più eseguito in Italia con 49.560 operazioni, mentre nel 2012 si era piazzata al 4° posto con 31.455 interventi, registrando un calo del 36,5% rispetto all'anno precedente. Diminuzione a cui ha probabilmente contribuito anche l'influenza negativa suscitata dallo scandalo delle protesi Pip, scoppiato nel dicembre 2011.
- Le 5 procedure di chirurgia a fine estetico più eseguite in Italia sono: liposuzione (44.464 interventi, in calo del 15% rispetto al 2012); mastoplastica additiva (33.481, +6,4%); blefaroplastica, ossia il ringiovanimento dello sguardo (31.982, -23,8%); rinoplastica (23.892, + 55,4%); trapianto di grasso autologo (23.785, -29,9%)
- La medicina estetica è aumentata per il terzo anno consecutivo, registrando un +6,8% rispetto al 2012 e un + 12,7% rispetto al 2011. Le procedure più eseguite sono: acido ialuronico, al primo posto dal 2011 a oggi (289.607 interventi, + 14,5% rispetto al 2012); tossina botulinica di tipo A (223.500 interventi, +10,4%); idrossiapatite di calcio (filler di lunga durata) che ha triplicato gli interventi, arrivando a 45.000 procedure (+72,8%), peeling chimico per il ringiovanimento del volto (con 31.017 interventi, +8,1%); laser depilazione (24.750 interventi, -4,8%)

## 04. Dati più importanti emersi dall'indagine Aicpe 2013

- Le persone tra i 35 e i 50 anni sono quelle che fanno più ricorso al chirurgo plastico: costituiscono il 42% del totale. Di questi, il 34,81% è donna. I pazienti tra i 19 e i 34 anni sono il 25,4%; quelli tra i 51 e i 64 anni il 25,2%
- Nel 2013, i pazienti che hanno eseguito un intervento di chirurgia plastica estetica per la prima volta sono stati 112.500, mentre quelli che per la prima volta si sono approcciati alla medicina estetica 126.000.
- Nel 2013 la chirurgia plastica estetica è stata praticata soprattutto in clinica (33,9% del campione intervistato) e in day hospital o day surgery (34,4%), mentre il 31,2% in ambulatorio chirurgico.
- Gli uomini rappresentano il 17,8% dei pazienti che si sono rivolti a un chirurgo plastico.
- Nel 2013 i chirurghi plastici hanno ricevuto 5.100 richieste per interventi su minorenni. Gli interventi eseguiti sono stati invece 3.781 (il 74,1% delle richieste e lo 0,4% del totale degli interventi). Tra questi: nessuna mastoplastica additiva per fini estetici e nessuna iniezione di tossina botulinica.
- Il 16% delle operazioni totali di chirurgia plastica (37.884) sono state operazioni secondarie, ossia interventi eseguiti dopo che il primo intervento non è andato a buon fine. Di questi interventi il 31,1% è stato fatto dallo stesso dottore che ha operato la prima volta, il 54,4% ha operato pazienti operati la prima volta da un altro collega italiano e il 14,4% sono intervenuti dopo che la prima operazione è stata eseguita da un collega straniero
- Ai chirurghi plastici che hanno risposto al sondaggio, è stato chiesto in quali regioni italiane svolgono la propria attività professionale (spesso più di una): il 20,57% ha risposto Lombardia, e il 20,31% ha indicato il Lazio. Molto rappresentata anche l'Emilia Romagna, dove lavora il 12,50% degli intervistati, seguita da Veneto (7,81%); Piemonte (6,25%); Campania (4,58%), Toscana (4,69%).

# 05

Le procedure di chirurgia plastica e medicina estetica eseguite in Italia nel 2013

■ **Chirurgia plastica: totale 236.775**

Intervento:	Numero di procedure	Classifica 2013	Classifica 2012	Classifica 2011
Addominoplastica	12.750	6	6	8
<b>Blefaroplastica</b>	<b>31.982</b>	<b>3</b>	2	3
<b>Mastoplastica additiva con protesi tonde e anatomiche</b>	<b>33.481</b>	<b>2</b>	4	1
Mastopessi	10.714	8	8	6
Mastoplastica riduttiva	5.464	11	9	7
Gluteoplastica additiva	1.232	19	20	20
Gluteopessi	321	22	21	22
Malaroplastica con protesi	910	20	19	18
Mentoplastica con protesi	1.928	16	16	16
Lifting del viso	9.428	9	8	10
Lifting della fronte	1.767	17	18	16
Trattamento chirurgico della Ginecomastia	5.839	10	10	11
Trapianto di capelli	3.964	13	7	12
Aumento delle labbra (tecniche senza utilizzare materiale iniettabile)	750	21	17	17
<b>Liposuzione</b>	<b>44.464</b>	<b>1</b>	1	2
<b>Trapianto di grasso autologo (con qualsiasi tecnica)</b>	<b>23.785</b>	<b>5</b>	3	5
Body lift	1.285	18	15	19
Otoplastica	12.160	7	9	9
<b>Rinoplastica</b>	<b>23.892</b>	<b>4</b>	5	4
Lifting interno cosce	4.071	12	14	13
Lifting delle braccia	3.267	14	12	15
Ringiovanimento vaginale	2.946	15	11	14
Aumento del pene	375	22	13	21



# 05. Medicina estetica: totale **719.708**

Intervento	Numero di procedure	Classifica 2013	Classifica 2012	Classifica 2011
<i>Iniettabili</i>				
<b>Tossina botulinica di tipo A</b>	<b>223.500</b>	<b>2</b>	2	2
<b>Idrossiapatite di calcio</b>	<b>45.000</b>	<b>3</b>	5	8
<b>Acido ialuronico</b>	<b>289.607</b>	<b>1</b>	1	1
Acido polilattico	11.464	8	17	13
Filler permanenti	321	18	16	17
Altri tipi di filler	20.357	6	15	17
<i>Tecniche per il ringiovanimento del viso</i>				
<b>Peeling chimico</b>	<b>31.017</b>	<b>4</b>	4	5
Dermoabrasione	482	16	18	15
Laser frazionale	10.650	9	3	6
Luce pulsata	9.160	12	8	4
Laser Resurfacing	9.000	13	12	12
Microdermabrasione	450	17	13	16
Trattamenti non invasivi per lassità cutanee	10.200	10	7	7
<i>Altri interventi</i>				
Iniezione di sostanze lipolitiche	7.200	14	10	10
Liposuzione Laser-Assistita	3.150	15	11	14
<b>Laser-depilazione</b>	<b>24.750</b>	<b>5</b>	6	3
Trattamento laser dei capillari e delle varicosità degli arti inferiori	9.450	11	14	9
Scleroterapia	13.950	7	9	11

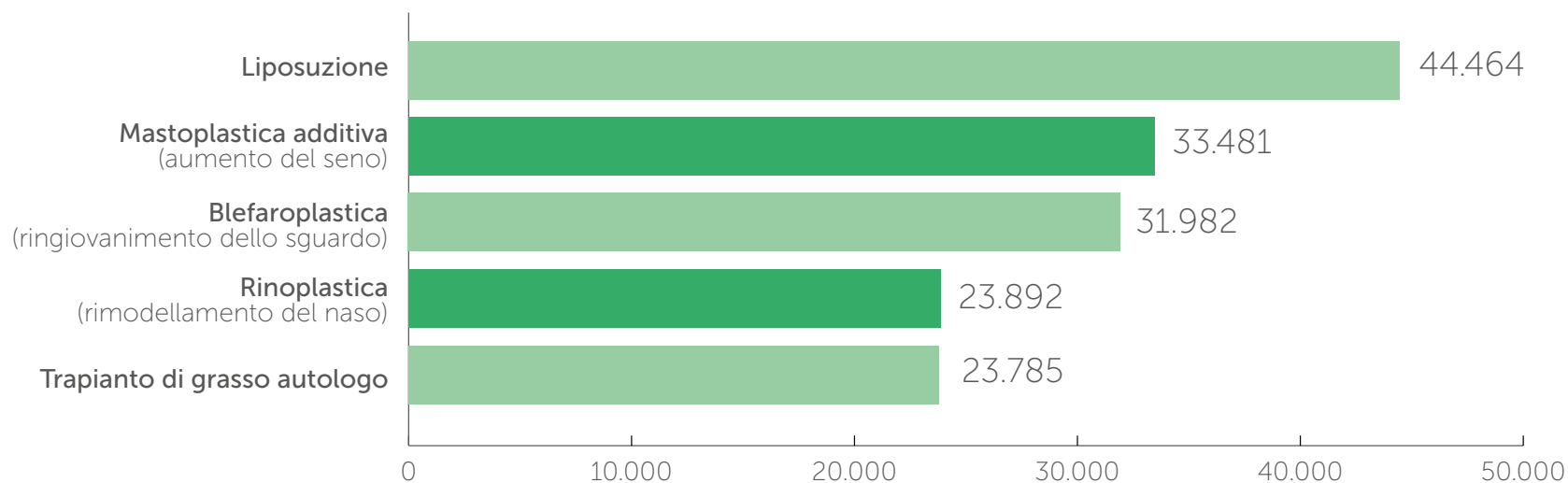
**Totale delle procedure: 956.483**

Fonte: Indagine tra i chirurghi plastici italiani a cura di AICPE

# 06

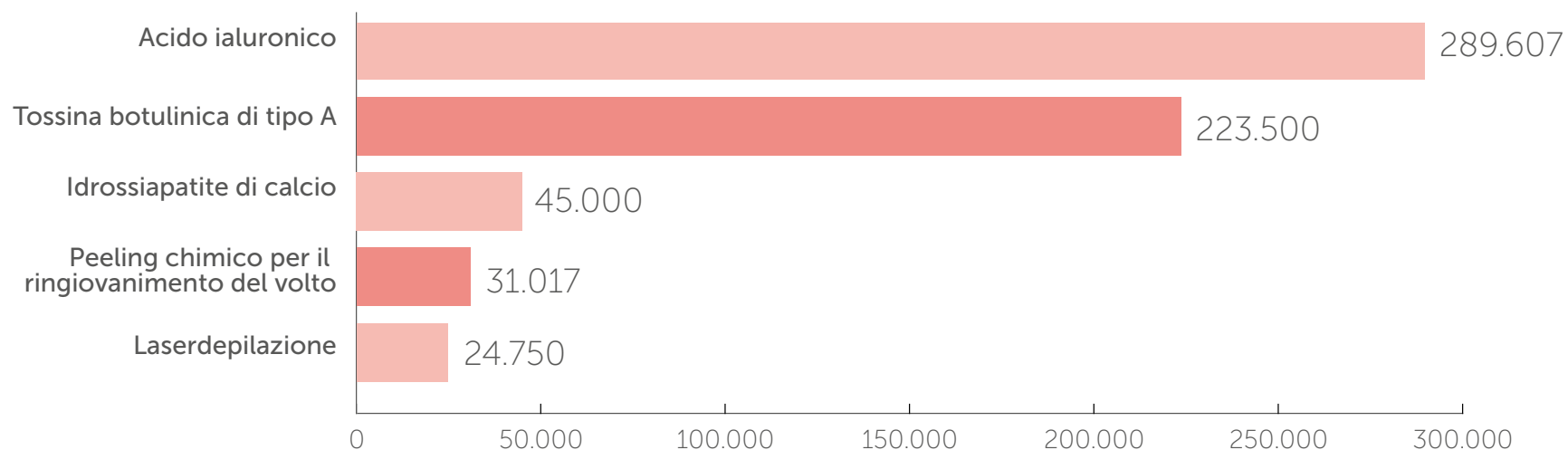
## ■ I 5 interventi più eseguiti: chirurgia e medicina estetica

Gli interventi più eseguiti nel 2013 in Italia di chirurgia plastica:



# 06. I 5 interventi più eseguiti: chirurgia e medicina estetica

Gli interventi più eseguiti nel 2013 in Italia di medicina estetica:



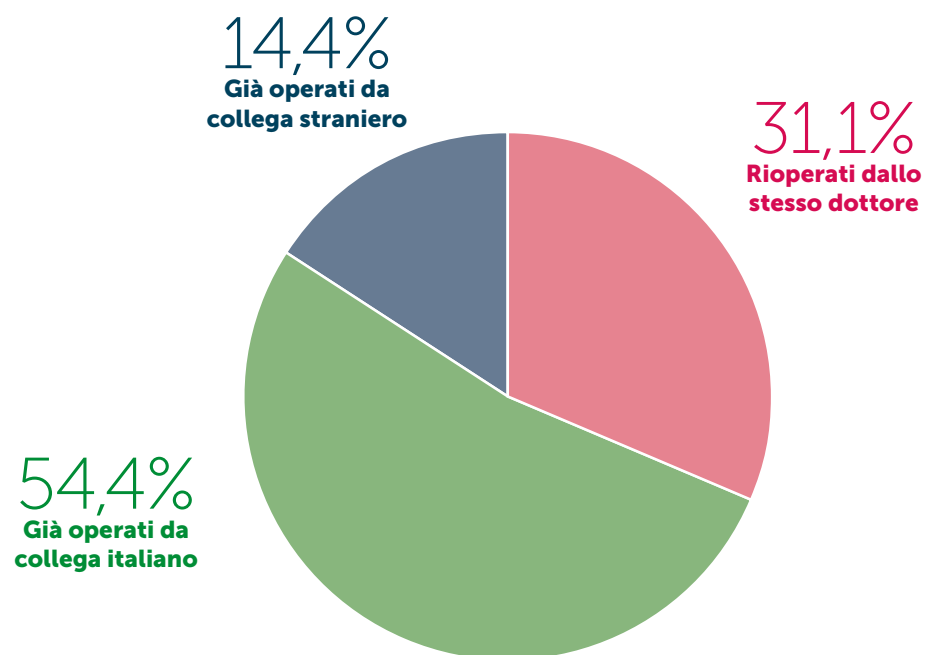
# 07

## ■ Operazioni secondarie eseguite nel 2013

Il **16%** degli interventi di chirurgia plastica è stato eseguito in seguito a un primo intervento che non è andato a buon fine.

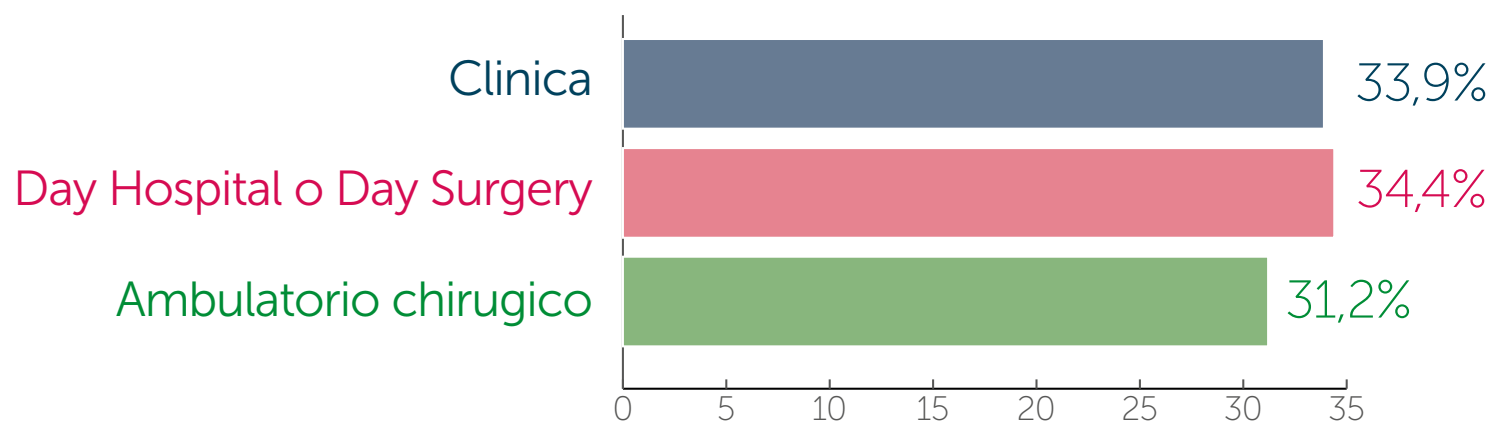
**Totale degli interventi secondari**

37.884



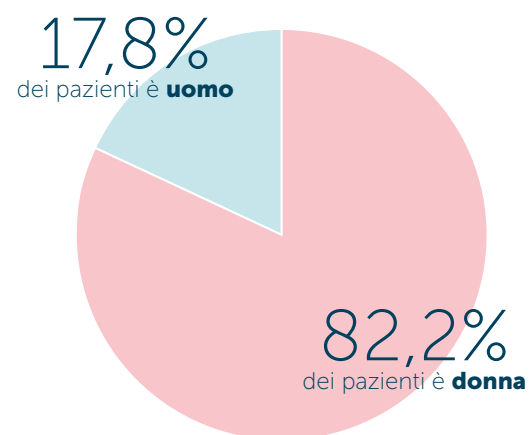
# 07. Dove si pratica la chirurgia plastica estetica in Italia?

*Possibile la risposta multipla*



# 08

## ■ Suddivisione dei pazienti per genere



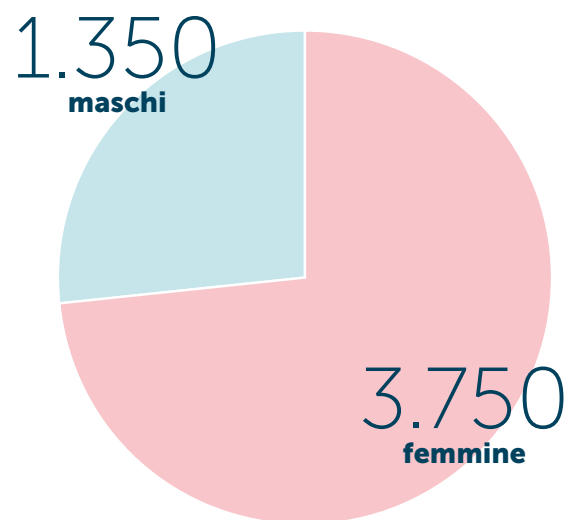
## Suddivisione dei pazienti per età

Età	Totale	Maschi	Femmine
<18	0,40%	0,12%	0,28%
19-34	25,40%	5,51%	19,85%
35-50	42,00%	7,11%	34,81%
51-64	25,20%	3,79%	21,33%
Over 65	7,30%	1,27%	5,93%
<b>Totale</b>	<b>100,00%</b>	<b>17,80%</b>	<b>82,20%</b>

# 09

## ■ I minorenni e la chirurgia plastica:

Richieste ricevute per interventi su minorenni nel 2013: totale **5.100**



Trattamenti eseguiti su minorenni nel 2013: totale **3.781** (0,4% del totale degli interventi)

Trattamenti	Maschi	Femmine
Tossina botulinica	0	0
Liposuzione	53	53
Mastoplastica additiva per fini estetici	0	0
Altri interventi*	1.125	2.550
<b>Totale</b>	<b>1.178</b>	<b>2.603</b>

\* otoplastiche, rinoplastiche oltre i 16/17 anni, mastoplastiche riduttive in caso di gigantomastia o altri interventi per problemi funzionali

# 10.

## Pazienti maggiorenni che per la prima volta hanno eseguito un intervento di chirurgia e medicina estetica nel 2013

Nel 2013 sono stati 112.500 i pazienti maggiorenni che per la prima volta hanno eseguito un intervento di chirurgia plastica. Quelli che si sono approcciati alla medicina estetica invece sono stati 126.000.

Pazienti che per la prima volta hanno eseguito un intervento di chirurgia plastica nel 2013.

Fascia d'età	Totale	Donne	Uomini
19-34	<b>33,7%</b>	25,4%	8,3%
35-50	<b>37,9%</b>	29,0%	8,9%
51-64	<b>22,0%</b>	18,6%	3,4%
Over 65	<b>6,4%</b>	5,9%	0,5%
<b>Totale</b>	<b>100%</b>	<b>78,9%</b>	<b>21,1%</b>

Pazienti che per la prima volta hanno eseguito un trattamento di medicina estetica nel 2013.

Fascia d'età	Totale	Donne	Uomini
19-34	<b>30,7%</b>	22,9%	7,8%
35-50	<b>34,4%</b>	25,0%	9,4%
51-64	<b>25,6%</b>	20,5%	5,1%
Over 65	<b>9,3%</b>	7,2%	2,1%
<b>Totale</b>	<b>100%</b>	<b>75,6%</b>	<b>24,4%</b>